

MÜLL IST NICHT GLEICH MÜLL

Eine saubere Sache: Müll trennen, Umwelt schonen

Jede Hamburgerin und jeder Hamburger produziert rund 202 Kilogramm Hausmüll (Restmüll) pro Jahr. Eine Zahl, die es zu verbessern gilt.

Die Umwelt schonen funktioniert jedoch nur, wenn konsequent Müll getrennt und vermieden wird. Aber wie behält man bei all den unterschiedlichen Trennweisen den Überblick? Mit diesem Service-Tipp helfen wir Ihnen dabei. Auf der Rückseite finden Sie eine praktische Übersicht zum Thema Müllvermeidung und Mülltrennung.

Mülltrennung leicht gemacht

Müll ist ein wertvoller Rohstoff. Die Verpackungsindustrie kann viele Stoffe wiederverwerten – allerdings nur, wenn die Verbrauchenden ihren Müll richtig trennen. Wir sind dazu aufgefordert, Müll zu sortieren und dem Recycling zuzuführen. Überall wird Müll umweltschonend wiederverwertet. Doch seltene Metalle wie zum Beispiel Platin oder Monazit landen leider immer wieder im Abfall.

Getrennt gesammeltes Papier, Verpackungen und Glas sind hochwertige Rohstoffe, die in den Wirtschaftskreislauf zurückgeführt werden und einen wichtigen Beitrag zu Umwelt- und Klimaschutz leisten.

Deutsche Haushalte erzeugen jede Menge Abfall – wenn es um Themen wie Müllvermeidung oder Mülltrennung geht, sind Mietende und Vermietende in der Verantwortung. Die SAGA Unternehmensgruppe vermietet mehr als 137.000 Wohnungen in der Hansestadt Hamburg, Müllmanagement ist ein tägliches Thema.

Beim Wohnen die Umwelt schonen

Wenn Sie Ihren Müll getrennt entsorgen, helfen Sie, Rohstoffe und Energie zu sparen und die Umwelt spürbar zu entlasten. Wertstofftrennung ist wichtig und sinnvoll – Müllvermeidung noch besser. Abfallvermeidung ist die wichtigste Maßnahme, um Ressourcen zu schonen und damit Umwelt und Klima zu schützen. Erfahren Sie im blauen Kasten auf der rechten Seite, wie Sie selbst durch einfache Maßnahmen Ihren Müllberg reduzieren.

Fazit: Wer Abfall vermeidet und richtig trennt, leistet seinen Beitrag zur Umweltschonung.



Die beste Mülltrennung: Müllvermeidung

- Nehmen Sie **Einkaufstaschen** mit, verzichten Sie auf Plastiktüten.
- Kaufen Sie möglichst **unverpackte Waren** und vermeiden Sie aufwendig verpackte Produkte.
- Greifen Sie zu **Nachfüll- und Großpackungen**, diese werden bei Lebensmitteln sowie Wasch- und Putzmitteln häufig angeboten.
- Bevorzugen Sie **Pfandflaschen** – diese sind wesentlich umweltfreundlicher als Einwegflaschen.
- **Mehrweg statt Einweg** gilt auch bei Kugelschreibern, Feuerzeugen und vielen anderen Dingen des täglichen Lebens.
- Benutzen Sie auf Grillfesten den **Mehrweg-Grill**, greifen Sie zu **Porzellantellern, Gläsern** und **„richtigem“ Besteck**. Das schont die Umwelt und ist außerdem viel schöner als Pappsteller, Plastikbecher und -besteck.
- Vermeiden Sie Batterien, nutzen Sie stattdessen **aufladbare Akkus** oder Geräte mit **Solarzellen**.
- Augen auf beim Kauf von Elektrogeräten, Möbeln und Spielzeug! Setzen Sie auf **Qualität**. Diese sichert eine längere Lebensdauer, viele Teile können Sie bei Qualitätsware selbst ersetzen und austauschen.
- Achten Sie auf den **„Blauen Engel“**: Das Umweltzeichen macht es Ihnen ganz leicht, umweltfreundliche Produkte zu erkennen.
















Weitere Informationen erhalten Sie im Internet

Stadtreinigung Hamburg:
www.stadtreinigung.hamburg

MÜLLTRENNUNG LEICHT GEMACHT

Was gehört wohin? Unser Müll-Knigge zeigt Beispiele*.

*Eine umfassende Liste finden Sie im Abfall-ABC der Stadtreinigung: www.stadtreinigung.hamburg/abfallabc

Gelbe/r Tonne/Sack	Papiercontainer	Biotonne	Glascontainer	Restmülltonne
<p>Kunststoffe Alle Verkaufsverpackungen und auch alle weiteren Gegenstände aus Kunststoff wie Abdeckfolien, Plastiktüten, Schalen, Eimer, Blumentöpfe, Wäschekörbe, Kisten, Boxen, Dokumentenhüllen, Frischhalteboxen, Spielzeuge</p> <p>Metalle (Weißblech/Aluminium) Alle Verkaufsverpackungen und auch alle weiteren Gegenstände aus Metall wie Bratpfannen, Töpfe oder Kleiderbügel</p> <p>Verbundstoffe Getränke- und Milchkartons, Kaffeeverpackungen</p> <p>Alle Verpackungen gut entleeren!</p> 	<p>Zeitungen Prospekte Bücher Kataloge Packpapier Schreibpapier Pappe Geschenkpapier Papiertüten Kartons</p> 	<p>Küchenabfälle Brot- und Kuchenreste, Eierschalen, Obst- und Gemüsereste (auch von Zitrusfrüchten), Kaffeesatz, Filtertüten, Teebeutel, gekochte Essensreste</p> <p>Gartenabfälle Blumen, Blumenerde, Gras-, Strauch- und Baumschnitt, Laub und Wildkräuter, Pflanzenreste, Schnittblumen, Topfpflanzen mit Ballen</p> <p>Kleintierstreu aus Holzspänen, Stroh und Heu</p> 	<p>Glasflaschen (Einweg) Konservengläser (ohne Deckel)</p> 	<p>CDs, Geschirr, Glasscheiben, Glühbirnen, Kinderspielzeug, Papiertaschentücher, Staubsaugerbeutel, Windeln, Zigarettenkippen, Katzenstreu und sonstiger Hausmüll</p> 
				
				
<p>Nicht in die Gelbe Tonne/ den Gelben Sack Z. B. Papierverpackungen, Zeitungen, Glas, Windeln, Küchen- und Gartenabfälle, Aufnahme- und Videokassetten</p>	<p>Nicht in die Blaue Tonne/ den Papiercontainer Z. B. Benutzte Papiertaschentücher, verschmutztes Papier, Tapeten, Papierverpackungen mit dem Grünen Punkt</p>	<p>Nicht in die Biotonne Z. B. Plastiktüten (auch keine biologisch abbaubaren), Katzenstreu, Gemüsenetze, Wurstspellen, Käserinden, benutzte Taschentücher, Windeln, Staubsaugerbeutel, Zigarettenkippen, Asche, Straßenkehrtricht</p>	<p>Nicht in den Glascontainer Z. B. Geschirr, Flachglas (z. B. Glasscheiben), Glühlampen, Keramikscherben, Deckel von Glasgefäßen</p>	<p>Nicht in die Restmülltonne Z. B. Batterien, Farben, Holzschutzmittel, Leuchtstoffröhren, Motoröl, Pflanzenschutzmittel und sonstige Schadstoffe (hierfür gibt es die Recyclinghöfe und die mobile Problemstoffsammlung)</p>